

SIGNATURER.

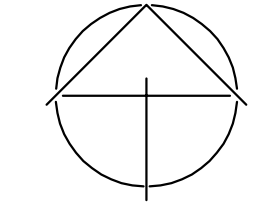
- CH** Chaussébelægning
- GA** Græsarmeringsnet, type On-Top e.lign.

Alle chaussébelægninger skal være vandtætte.

Ovenpå den støbte betonbund sættes chausséstenene i jordfugtig beton og udfuges med Pagel støbemørtel V 1/10 i h.t. leverandørens anvisning vedr. lagtykkelse, arbejds metode m.v.

Fugernes farve tones med uvasket bakkesand, så de får farve og struktur som almindelige fuger.

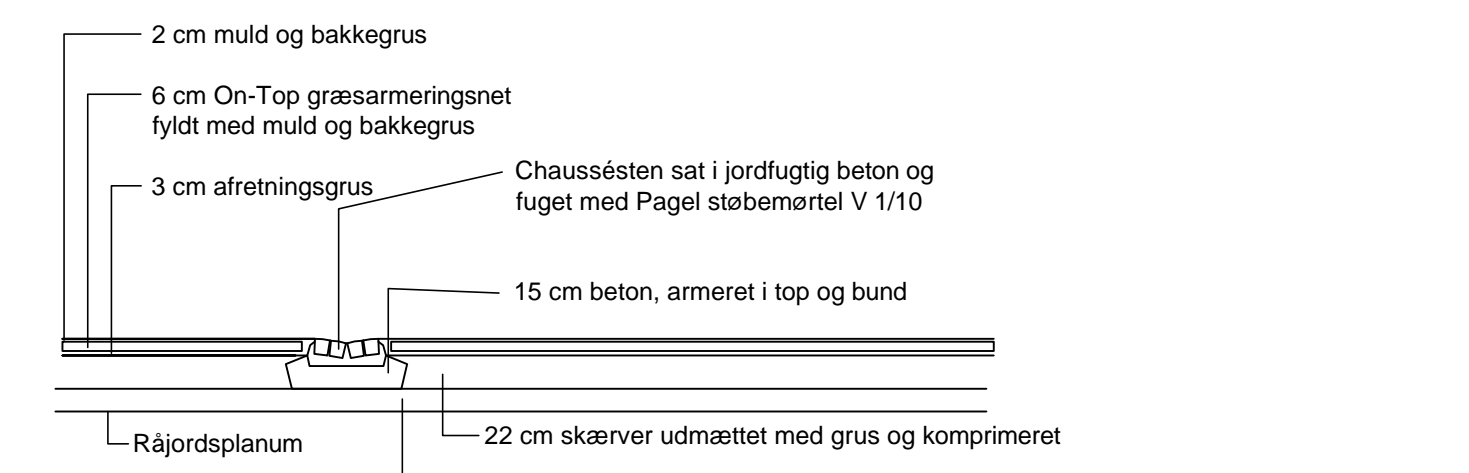
Det nærmeste græsareal uden om vandlegepladsen er opbygget på en porøs bund, og armeret med On-Top græsarmeringsnet, som er "druknet" ca. 2 cm under græsoverfladen.



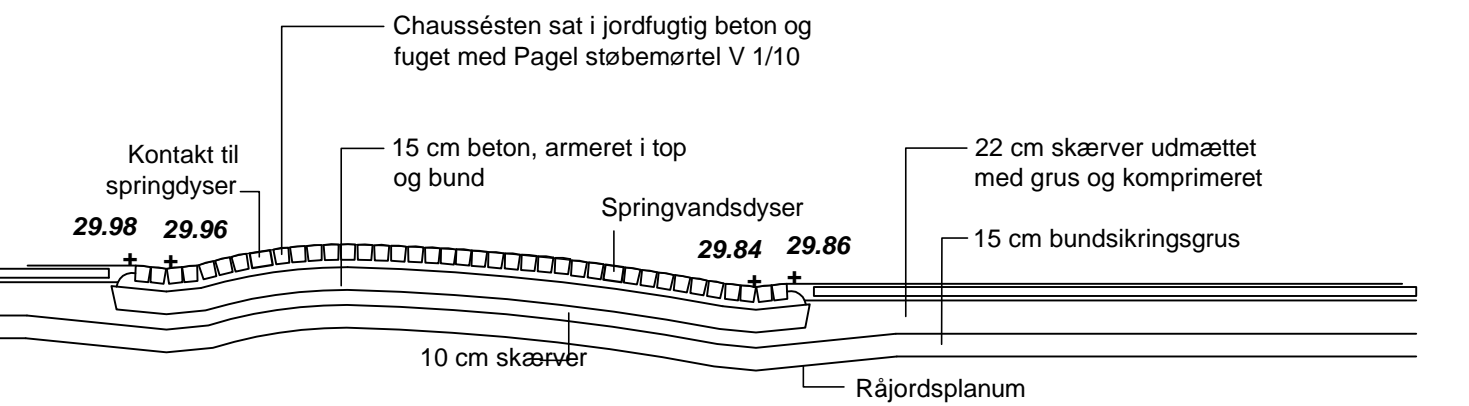
OPRETTET SOM UDFØRT
01.10.2008

- Rev. G: d.01.10.2008 Oprettet som udført
 - Rev. F: d.03.06.2008 Ændret fugning af chaussébelægningerne.
 - Rev. E: d.14.05.2008 Rev.D med ny dato. Ingen ændringer i øvrigt.
 - Rev. D: FORELØBIGT TRYK. d.19.11.2007 Pumpe og brønd flyttet.
 - Rev. C: d.25.10.2007 Målsætning af dyser.
 - Rev. B: d.11.10.2007 Indsætning af brønde, Målgangvise brønde dyser etc.
 - Rev. A: d.20.10.2006 Kontraktprojekt
- Gartnerdræn flyttet. Mål på radier. Signaturer.

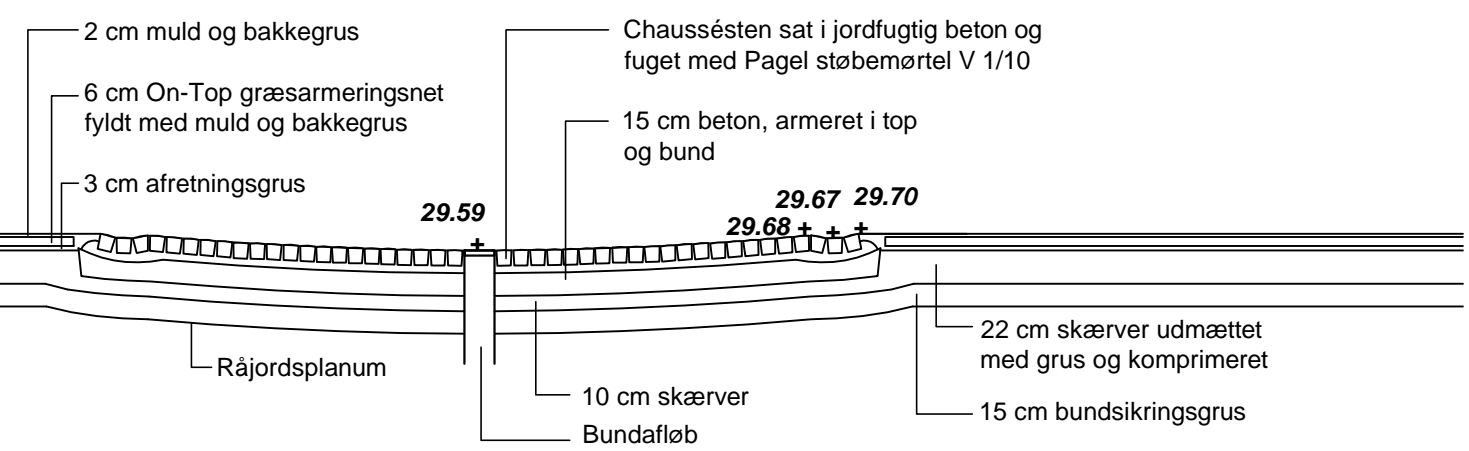
RENOVERING KIRSTINELUND		TEGN.NR.: 6(--)-5.02 G	
BYGHERRE : Boligselskabet Kirstinevang, afd. Kirstinelund v. Almenbo a.m.b.a., <small>Møt. nr. 106n, Bølling, Bølling Kommune-id nr. 2005-001137/106n-b-485613</small>			
OMRÅDE : H - UDEAREALER. Grønningen, Vest for Bygvænget			
EMNE : Vandlegeplads, Belægningsdetaljer			
DATO: 29.06.2006	REV: G	REV.DATO: 01.10.2008	INIT: AH MÅL: 1:50 / 20 SAG: 06.01
<input type="checkbox"/> ARKITEKT : ARKITEKTTEGNSTUEN VIRUMGÅRD A/S, NIELS HEMMINGSENSGADE 32 A, 1153 KBH. K	TLF. 33 93 13 00	FAX. 33 32 35 88	
<input type="checkbox"/> INGENIØR : BIRCH & KROGBOE A/S, TEKNIKERBYEN 34, 2830 VIRUM	TLF. 45 95 55 55	FAX. 45 95 55 65	
<input checked="" type="checkbox"/> LANDSKABARKITEKT : SONJA POLL & KNUD LUND-SØRENSEN MDL. PLR., KASTANIEVEJ 16, 2840 HOLTE	TLF. 45 42 23 50	FAX. 45 42 23 70	



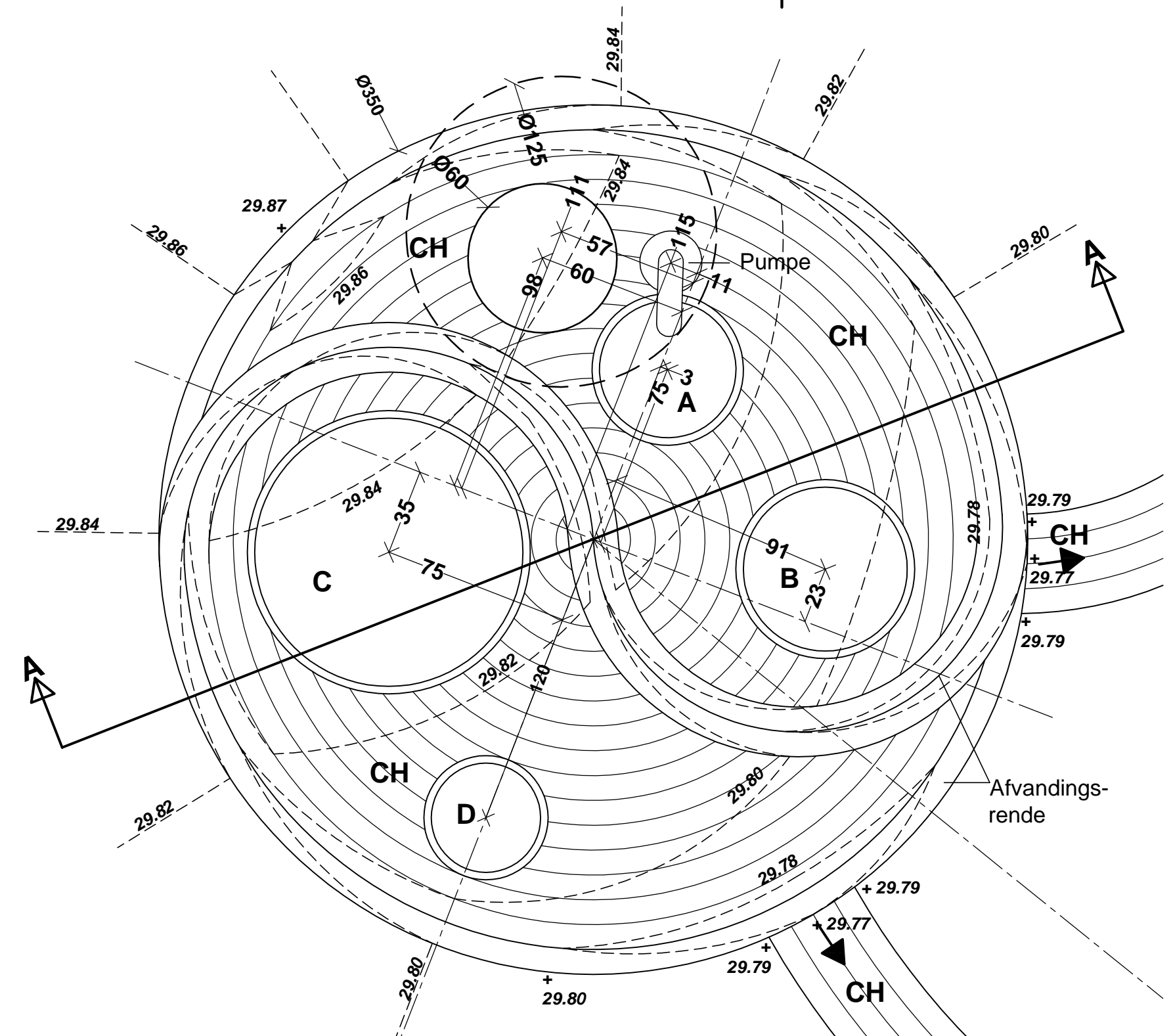
SNIT I RENDEN MÅL 1:50



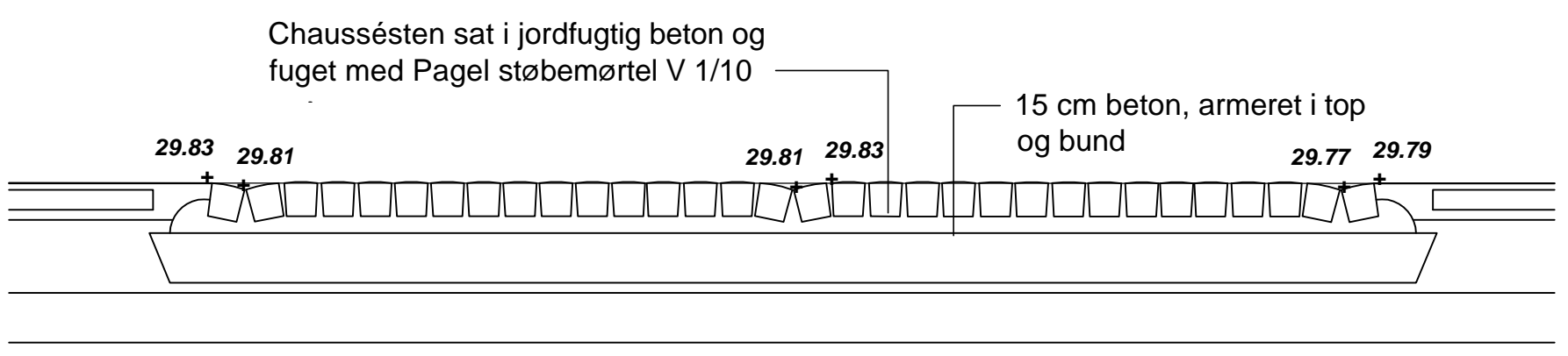
SNIT I HVÆLVET FLADE MED SPRINGDYSER MÅL 1:50



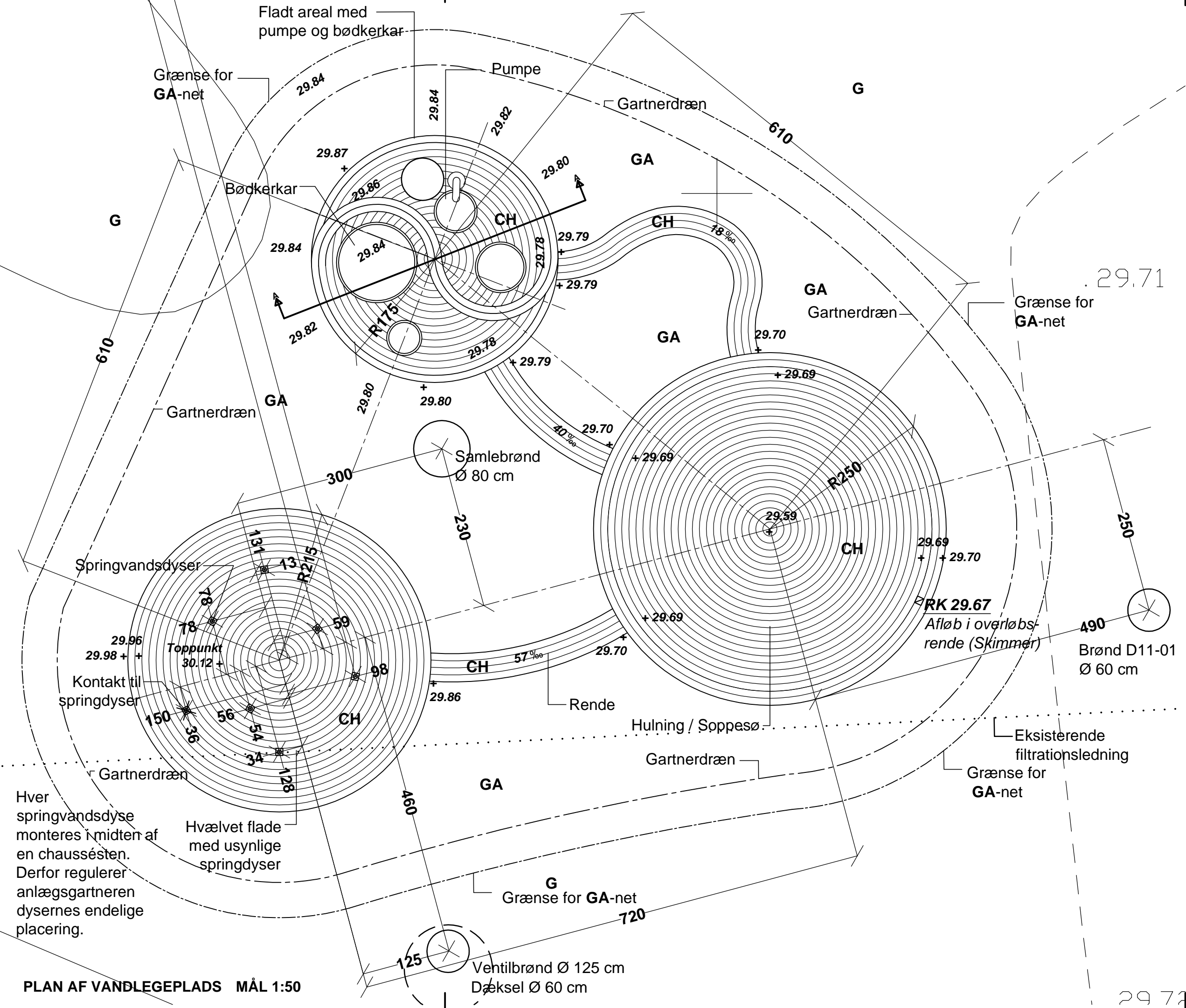
SNIT I SOPPESØEN MÅL 1:50



PLAN AF FLADT AREAL MED BØDKERKAR MÅL 1:20



SNIT A - A : I FLADT AREAL MED BØDKERKAR MÅL 1:20



PLAN AF VANDLEGEPLADS MÅL 1:50

Hver springvandsdyse monteres i midten af en chaussésten. Derfor regulerer anlægsgartneren dysernes endelige placering.

Hvælvet flade med usynlige springdyser

Ventilbrønd Ø 125 cm
 Dæksel Ø 60 cm